



## Manual para implementación de tiempo adicional en Canvas

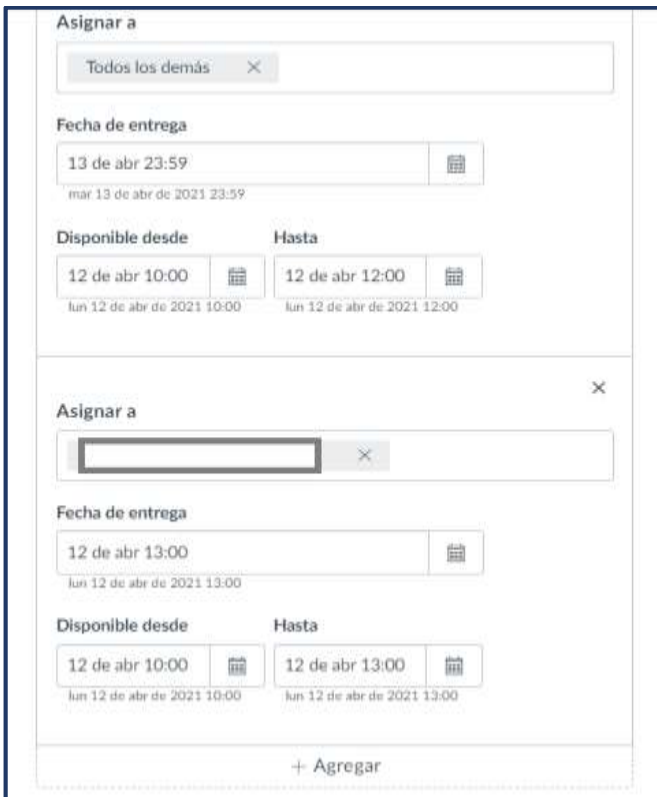
Existen dos momentos en los cuales puede programarse tiempo adicional a las evaluaciones en Canvas, (1) al crear un examen o (2) en la moderación del examen.

### 1. En la creación del examen

Cree la evaluación para el curso como lo hace habitualmente, luego en la opción para **Asignar** temporalidad, es posible **Agregar** una nueva asignación de tiempo, en una fecha y horario determinado, para uno o más estudiantes que lo requieran.

The screenshot shows the 'Asignar' (Assign) interface in Canvas. It includes the following elements:


- Asignar a:** A dropdown menu currently set to 'Todos' (All) with a close icon (X).
- Fecha de entrega:** A date and time selector showing '13 de abr 23:59' with a calendar icon. Below it, the full date is 'mar 13 de abr de 2021 23:59'.
- Disponibilidad:** Two date and time selectors. The first is '12 de abr 10:00' with a calendar icon, and the second is '12 de abr 12:00' with a calendar icon. Below them, the full dates are 'lun 12 de abr de 2021 10:00' and 'lun 12 de abr de 2021 12:00'.
- + Agregar:** A black button with a white plus sign and the text '+ Agregar' at the bottom.





Asignar a

Todos los demás ×

Fecha de entrega

13 de abr 23:59   
mar 13 de abr de 2021 23:59


Disponible desde Hasta

12 de abr 10:00  12 de abr 12:00   
lun 12 de abr de 2021 10:00 lun 12 de abr de 2021 12:00



Asignar a ×

×

Fecha de entrega

12 de abr 13:00   
lun 12 de abr de 2021 13:00

Disponible desde Hasta

12 de abr 10:00  12 de abr 13:00   
lun 12 de abr de 2021 10:00 lun 12 de abr de 2021 13:00

+ Agregar

## 2. En la moderación del examen


Durante el desarrollo del examen es posible modificar la asignación de tiempo de manera individual para cada estudiante, siempre y cuando se haya asignado un **Límite de tiempo** al momento de crear el examen.



Límite de tiempo  Minutos

Haz clic en el examen que se está rindiendo y selecciona la opción **Moderar este examen**, buscar en la lista al estudiante e identificar el ícono de reloj.



### Prueba PIANE

Disponble hasta 27 ene en 18:30 | 

Fecha de entrega 27 de ene en 18:30 | 4 pts | 4 Preguntas



---

Items relacionados

-  Estadísticas del examen
-  Moderar este examen
- 

### Moderar examen

Estudiante

<input type="checkbox"/>	Estudiante	Intento	Hora	Intentos restantes	Puntaje	
<input type="checkbox"/>	prueba, Estudiante de	1	01:14:07 	0		

Al hacer clic sobre el icono del reloj es posible asignar una cantidad de minutos para ser añadidos a la rendición del examen. Respecto al horario de finalización actual, o bien asignar una cantidad de minutos que se comenzarán a descontar desde la confirmación en el botón de **Extender plazo**.

### Extender el tiempo del examen

Puede darle más tiempo a este estudiante en este intento. ¿Cuánto tiempo extra desea darle para finalizar la evaluación?

Comenzada: 27 de ene en 17:57  
Finalizando: 27 de ene en 19:27

Finalizar examen  minutos desde  

Máximo de 1440 minutos (24 horas)

- ahora
- la hora de finalización actual